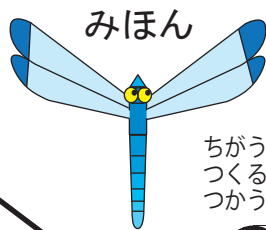
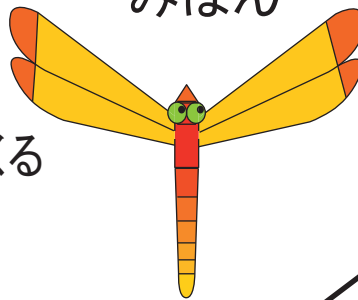


バランス トンボ をつくろう

みほん



トンボをつくる



ちがう目玉を
つくるときに
つかう



目玉をつける

うらに㊦をつける



つくりかた

- ①トンボをつくる ②色をぬりきりとる ③㊦をつける ④ほそいせんではねをほんの少しだけ下にさげる ⑤目をつける
- ⑥台をつくる ⑦Aのまるをきりとりのりをつけて図1のようにかさのようになる
- ⑧Bをきりとはいいろぶぶんのにりをつけ三角のつつをつくる図2 つぎにきれこみぶぶんをひろげて
- Aの台のにりでつける図3 ⑩つつのさきにCをつける
- ⑪トンボの口のさを少し下を向けてつつの上にとまらせてバランストンボの完成 くちのまげかたで前後のバランスがきまる
- はねのまげかたで左右のバランスがきまる
- ※とんぼのはねのさがきりにくいときはほそいせんできる

台をつくる

図3のように
三角のつつの上につける

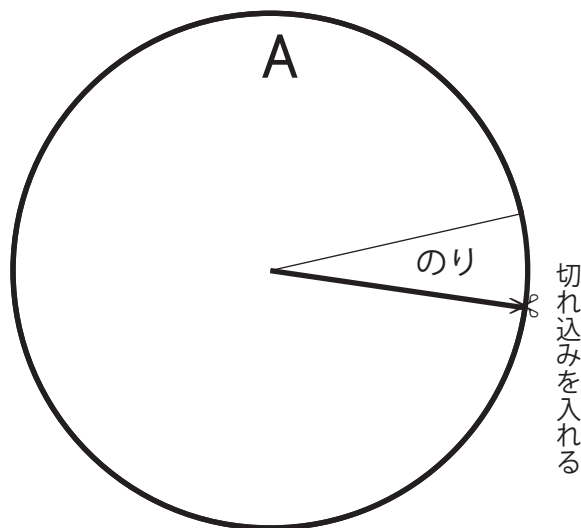


図1

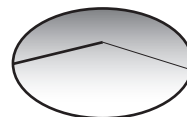
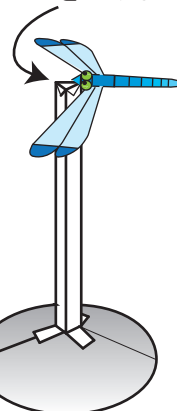


図2



図3

Cをつける



※Cと三角のつつのおりせんにおりすじをつけておく

