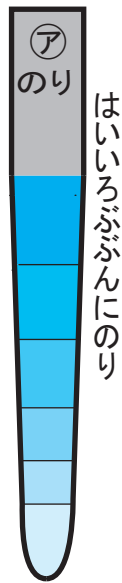
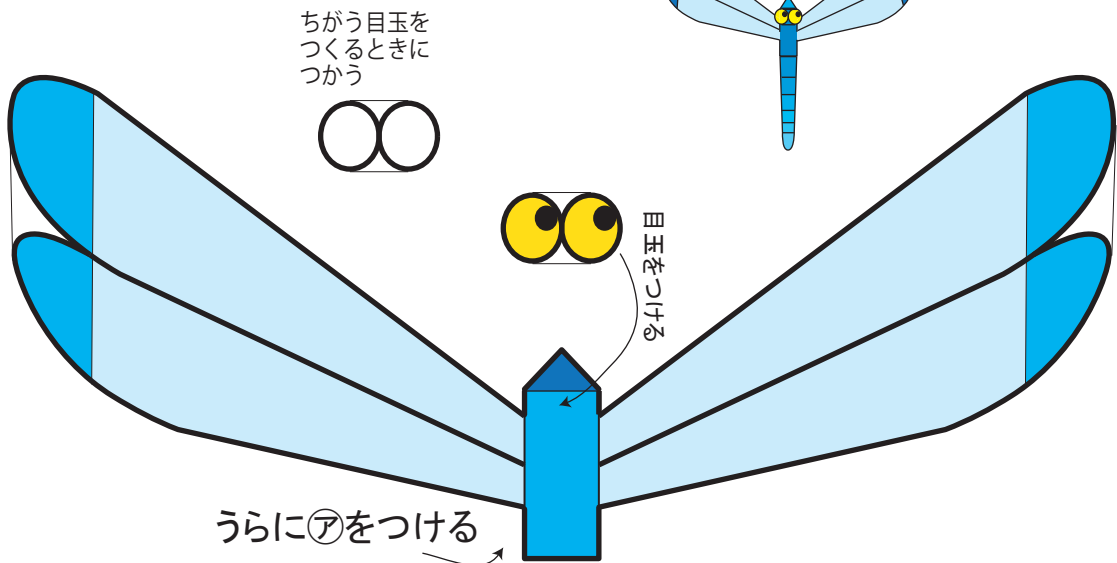


バランス トンボ をつくろう

トンボをつくる



はいいろぶぶん



つくりかた
トンボをつくる
台をつくる

- ①きりとり ②アをつける ③ほそいせんではねをほんの少しだけ下にさげる ④目をつける
- ①Aのまるをきりとり のりをつけて 図1のようにかさのようになる
- ②Bをきりとり はいいろぶぶんのにりをつけ三角のつつをつくる図2 ③つぎに きれこみぶぶんをひろげて Aの台のにりでつける 図3 ④つつのさきにCをつける

かんせい

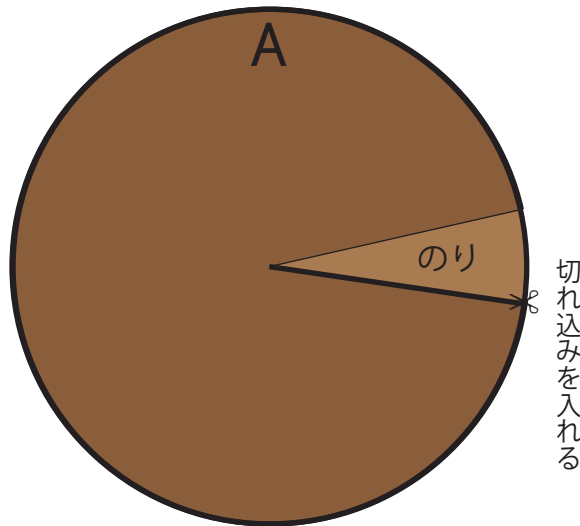
トンボの口のさきを少し下に向けてつつの上にとまらせてバランストンボの完成

トンボの口のまげかたでぜんごのバランスがきまる さゆうのバランスははねのかたむきぐあいできまる

※とんぼのはねの さきが きりにくい ときは ほそいせん で きる

台をつくる

図3のように
三角のつつの上につける



※Cと三角のつつのおりせんにおりすじをつけておく

